


## 台座と本体のセッティング




ダディロングレッグスの本体部と台座部は着脱可能です。  
着脱が不要の場合は固定します。

照明灯などに取付ける際は必ず接着固定をしてください。



固定する場合は、台座にある本体との接合リングの接合部にボンドを付けます。センター軸にボンドが付かないよう注意してください。



台座に本体を差し込みます。



接合リングを本体の溝にマイナスドライバーなどで押し上げ固定します。



接合リングと本体が完全に接着したことを確認後、対象物に取付けてください。